

ROMÂNIA
JUDEȚUL GORJ
COMUNA LOGREȘTI
PRIMAR

HOTĂRÂRE NR. 21/24.05.2024

*privind aprobarea contului de încheiere a exercițiului
bugetar al comunei Logrești, județul Gorj pe anul 2023
și aprobarea situațiilor financiare la 31.12.2023*

Consiliul local al comunei LOGREȘTI, județul Gorj, întrunit în ședință ordinară în data de 24.05.2024;

Având în vedere:

- Referatul de aprobare nr. 5037 din 21.05. 2024 al viceprimarului cu atribuții de primar al comunei Logrești, județul Gorj;
- Raportul de specialitate nr. 5039 din 21.05. 2024 al Compartimentul financiar-contabil, impozite și taxe locale.
- OMFP 5389 /2023 privind Normele metodologice privind încheierea exercițiului bugetar al anului 2023.
- OMFP 5435 /2023 privind Normele metodologice privind încheierea exercițiului bugetar al anului 2023
- Prevederile din OUG nr. 57/2019 privind Codul Administrativ .
- Prevederile Legii 273/2006 privind finanțele publice locale, cu modificările și completările ulterioare;
- Prevederile Legii nr. 368/2022 a bugetului de stat pe anul 2023 situațiile financiare privind activitatea UAT comuna Logrești și a serviciilor publice din subordine, întocmite la data 31.12.2023

În temeiul art. 129 alin.(1) și alin(4), litera (a) din OUG nr. 57/2019 privind Codul Administrativ.

HOTĂRĂȘTE:

Art.1 Se aprobă contul de încheiere a exercițiului bugetar al comunei Logrești, județul Gorj pe anul 2023 și situațiile financiare la 31.12.2023, astfel;

a) la venituri :

- prevederi bugetare inițiale buget local -6.039.080 lei
- prevederi bugetare inițiale bugetul de venituri proprii și subvenții -362.000lei
- prevederi bugetare definitive buget local -16.416.290lei lei
- prevederi bugetare definitive bugetul de venituri proprii și subvenții -457.400 lei
- încasări realizate buget local -5.968.943 lei
- încasări realizate bugetul de venituri proprii și subvenții 437.595 lei lei

b) la cheltuieli:

- prevederi bugetare inițiale buget local 7.314.080 lei
- prevederi bugetare inițiale bugetul de venituri proprii și subvenții 403500lei
- prevederi bugetare definitive buget local 17.691.290 lei
- prevederi bugetare definitive bugetul de venituri proprii și subvenții 498.900 lei
- plăți efectuate buget local 4.967.678 lei
- plăți efectuate bugetul de venituri proprii și subvenții 329091 lei
- excedent buget local 1.275.000 lei
- excedent bugetul de venituri proprii și subvenții 41500 lei

Art.2 Sinteza contului de încheiere a exercițiului bugetar al comunei Logrești, județul Gorj pe anul 2023 și situațiile financiare la 31.12.2023 sunt prezentate în anexele nr. 1-9 ce fac parte integrantă din prezenta hotărâre.

Art.3 Ordonatorul principal credite , compartimentul financiar- contabil, impozite și taxe locale, vor duce la îndeplinire prevederile prezentei hotărâri.

Art.4. Prezenta hotărâre se poate contesta în condițiile Legii nr. 554/2004 privind contenciosul administrativ, cu modificările și completările ulterioare.


Art.5. Prezenta hotărâre se comunică, prin grija secretarului general al comunei, Instituției Prefectului județului Gorj, Primarului comunei LOGREȘTI și se aduce la cunoștință publică prin afișare la sediul instituției și prin postare pe pagina <https://www.primaria-logresti.ro/>.

Adoptată astăzi, 24.05.2024 în ședința ordinară a consiliului local, cu 8 voturi pentru, 1 voturi împotriva, abțineri, exprimate din totalul de 10 consilieri prezenți la ședință și din totalul celor 11 consilieri în funcție.

PREȘEDINTE DE ȘEDINȚĂ,
CONSILIER,
PRIMĂR
LOGREȘTI



CONTRASEMNEAZĂ,
Secretar general comună



COD	DENUMIRE INDICATORI	SOLD LA INCEPUTUL PERIOADEI	SOLD LA SFARSITUL PERIOADEI
0	JUDETUL GORJ		
01003	1.Active fixe necorporale (ct.2030000+2050000+2060000+2080100+2080200+2330000-2800300-2800500-2800801-2800809-2900400-2900500-2900801-2900809-2930100*)	48.741	42.938
01004	2.Instalatii tehnice, mijloace de transport, animale, plantatii, mobilier, aparatura birotica si alte active corporale (ct.2130100+2130200+2130300+2130400+2140000+2310000-2810301-2810302-2810303-2810304-2810400-2910301-2910302-2910303-2910304-2910400-2930200*)	316.060	725.174
01005	3.Terenuri si cladiri (ct.2110100+2110200+2120101+2120102+2120201+2120301+2120401+2120501+2120601+2120901+2310000-2810100-2810201-2810202-2810203-2810204-2810205-2810206-2810207-2810208-2910100-2910201-2910202-2910203-2910204-2910205-2910206-2910207-2910208-2930200)	41.247.473	41.373.395
01007	5.Active financiare necurente (investitii pe termen lung) peste un an (ct.2600100+2600200+2600300+2650000+2670201+2670202+2670203+2670204+2670205+2670208-2960101-2960102-2960103-2960200), din care:	4.750	4.750
01008	Titluri de participare (ct.2600100+2600200+2600300-2960101-2960102-2960103)	4.750	4.750
01009	6.Creante necurente - sume ce urmeaza a fi incasate dupa o perioada mai mare de un an (ct.4110201+4110208+4130200+4280202+4610201+4610209-4910200-4960200) din care:		318.644
01015	7.TOTAL ACTIVE NECURENTE (rd.03+04+05+06+07+09)	41.617.024	42.464.901
01019	1.Stocuri (ct.3010000+3020100+3020200+3020300+3020400+3020500+3020600+3020700+3020800+3020900+3030100+3030200+3040100+3040200+3050100+3050200+3070000+3090000+3310000+3320000+3410000+3450000+3460000+3470000+3490000+3510100+3510200+3540100+3540500+3540600+3560000+3570000+3580000+3590000+3610000+3710000+3810000+/-3480000+/-3780000-3910000-3920100-3920200-3920300-3930000-3940100-3940500-3940600-3950100-3950200-3950300-3950400-3950600-3950700-3950800-3960000-3970100-3970200-3970300-3980000-4420803)	664.155	815.035
01021	Creante din operatiuni comerciale, avansuri si alte decontari (ct.2320000+2340000+4090101+4090102+4110101+4110108+4130100+4180000+4250000+4280102+4610101+4610109+4730109**+4810101+4810102+4810103+4810900+4830000+4840000+4890101+4890301-4910100-4960100+5120800) din care:		9.210
01023	Creante bugetare (ct.4310100**+4310200**+4310300**+4310400**+4310500**+4310600**+4310700**+4370100**+4370200**+4370300**+4420400+4420802+4440000**+4460100**+4460200**+4480200+4610102+4610104+4630000+4640000+4650100+4650200+4660401+4660402+4660500+4660900+4810101**+4810102**+4810103**+4810900**-4970000), din care:	1.025.939	899.964
01024	Creantele bugetului general consolidat (ct.4630000+4640000+4650100+4650200+4660401+4660402+4660500+4660900-4970000)	832.104	899.964
01030	Total creante curente (rd.21+23+25+27)	1.025.939	909.174

COD	DENUMIRE INDICATORI	SOLD LA INCEPUTUL PERIOADEI	SOLD LA SFARSITUL PERIOADEI
01033	Conturi la trezorerie, casa in lei. (ct.5100000+5120101+5120501+5130101+5130301+5130302+5140101+5140301+5140302+5150101+5150103+515030+5150500+5150600+5160101+5160301+5160302+5170101+5170301+5170302+5200100+5210100+5210300+5230000+5250101+5250102+5250301+5250302+5250400+5260000+5270000+5280000+5290101+5290201+5290301+5290400+5290901+5310101+5410101+5500101+5520000+5550101+5550400+5570101+5580101+5580201+5590101+5600101+5600300+5600401+5610101+5610300+5620101+5620300+5620401+5710100+5710300+5710400+5740101+5740102+5740301+5740302+5740400+5750100+5750300+5750400-7700000)	1.477.458	2.494.692
01040	Total disponibilitati si alte valori (rd.33+33.1+35+35.1)	1.477.458	2.494.692
01045	7.TOTAL ACTIVE CURENTE (rd.19+30+31+40+41+41.1+42)	3.167.552	4.218.901
01046	8.TOTAL ACTIVE (rd.15+45)	44.784.576	46.683.802
01052	Sume necurente - sume ce urmeaza a fi platite dupa o perioada mai mare de un an (ct.2690200+4010200+4030200+4040200+4050200+4280201+4620201+4620209+5090000)	10.436	7.901
01058	TOTAL DATORII NECURENTE (rd.52+521+54+55)	10.436	7.901
01060	1.Datorii comerciale, avansuri si alte decontari (ct.2690100+4010100+4030100+4040100+4050100+4080000+4190000+4620101+4620109+4730109+4810101+4810102+4810103+4810900+4830000+4840000+4890201+5090000+5120800), din care:	61.838	597.523
01061	Datorii comerciale si avansuri (ct.4010100+4030100+4040100+4050100+4080000+4190000+4620101), din care:	61.838	597.523
01062	2.Datorii catre bugete (ct.4310100+4310200+4310300+4310400+4310500+4310600+4310700+4370100+4370200+4370300+4400000+4410000+4420300+4420801+4440000+4460100+4460200+4480100+4550501+4550502+4550503+4620109+4670100+4670200+4670300+4670400+4670500+4670900+4730109+4810900),din care:	81.483	142.669
010631	Contributii sociale (ct.4310100+4310200+4310300+4310400+4310500+4310600+4310700+4370100+4370200+4370300)	69.887	123.153
01072	Salariile angajatilor (ct.4210000+4230000+4260000***+4260100+4270100+4270300***+4270301+4280101)	110.326	136.922
01075	9.Provizioane (ct.1510101+1510102+1510103+1510104+1510108)	6.334	2.677
01078	10.TOTAL DATORII CURENTE (rd.60+62+65+70+71+72+721+73+74+75)	259.981	879.791
01079	11.TOTAL DATORII (rd.58+78)	270.417	887.692
01080	12.ACTIVE NETE = TOTAL ACTIVE - TOTAL DATORII = CAPITALURI PROPRII (rd.80=rd.46-79=rd.90)	44.514.159	45.796.110
01084	1.Rezerve, fonduri (ct.1000000+1000101+1000201+1000202+1000301+1000401+1000402+1010000+1020101+1020102+1020103***+1030000+1040101+1040102+1040103***+1050100+1050200+1050300+1050400+1050500+/-1060000+1320000+1330000)	40.416.787	40.416.787
01085	2.Rezultatul reportat (ct.1170000-sold creditor)	7.857.638	4.351.007
01087	4.Rezultatul patrimonial al exercitiului (ct.1210000-sold creditor)		1.028.316
01088	5.Rezultatul patrimonial al exercitiului (ct.1210000- sold debitor)	3.760.266	
01090	6.TOTAL CAPITALURI PROPRII (rd.84+85-86+87-88)		45.796.110

Conducatorul institutiei

Conducatorul compartimentului
financiar-contabil

PREȘEDINTE DE ȘEDINȚĂ

CONSILIER LOCAL

BĂLUȚĂ M. JOAN

CONTRASEMNEAZĂ
PUIU MARIA -CRISTINA

31.12.2023

pag. 1 - lei -

CD	DENUMIRE INDICATORI	Total	Casa ct. 5310101	Buget de stat ct. 5200100/7700000	Buget local ct. 5210100/7700000	Buget asigurari sociale de stat ct. 5250101+5250102/7700000	Buget asigurari pentru somaj ct. 5740101+5740102/7700000	Buget Fond national unic de asigurari sociale de sanatate ct. 5710100/7700000	Buget Fond pentru mediu ct. 5750100/7700000	Buget trezoreria statului ct. 5240100/7700000	Buget institutii publice finantate integral din venituri proprii ct. 5600101/7700000	Buget institutii publice finantate din venituri proprii si subvenții ct. 5610101/7700000	Buget activitati finantate din venituri proprii si buget activitati de privatizare ct. 5620101/7700000	Buget imprumuturi interne si externe ct. 5130101+5140101+5160101+5170101/7700000	Buget fonduri externe nerambursabile (sursa D) ct. 5150103/7700000	Alte disponibilitati (ct.5XX)
002	IUBETUL GORJ	9 881 720	3 480 594		3 108 043						325 645	21 594	21 594	4 889		4 889
003	1. Incasari	8 630 041	3 480 594		4 813 233						325 645	3 486	3 486	7 127		7 127
004	3. Numerar net din activitatea operationala (rd.02-rd.03)	1 171 679			1 155 710							18 504	18 504			-2 333
007	2. Plati	154 445			154 445											
008	3. Numerar net din activitatea de investitii (rd.06-07)	-154 445			-154 445											
013	IV.CREȘTEREA (DESCREȘTEREA) NETA DE NUMERAR SI ECHIVALENT DE NUMERAR (rd.04+rd.08+rd.12)	1 017 234			1 001 265								18 504			-2 333
014	V. NUMERAR SI ECHIVALENT DE NUMERAR LA INCEPUTUL ANULUI	1 477 458			1 477 458											
0141	-sume recuperate/primate in excedentul anului precedent	154 445			154 445											
0142	-sume utilizate/transferate din excedentul anului precedent	154 445			154 445											
015	VI.NUMERAR SI ECHIVALENT DE NUMERAR LA SFARSITUL PERIOADEI (rd.13+rd.14+rd.14.1-rd.14.2-rd.14.3)	2 494 692			2 426 754								60 037			7 901

Conducătorul institutiei

Conducătorul compartimentului financiar- contabil

Viza trezoreriei

COMUNEA
PUIUȘ
ROMANIA

31.12.2023

- lei -

Denumire Indicatori	Cod Indicator	Nr. rand	Prevederi Anuale	Realizat
A	B	C	1	2
JUDETUL GORJ		0		
I. COMUNE	000102	24001		
VENITURI TOTAL			16.416.290	5.968.943
Venituri proprii	4990	24002	2.707.400	2.640.851
I. Venituri curente, din care:	000202	24003	5.503.350	5.411.052
a) Cote si sume defalcate din impozitul pe venit	0402	24004		
-cote defalcate din impozitul pe venit	040201	24005	1.613.110	1.613.106
-sume alocate din cotele defalcate din impozitul pe venit pentru echilibrarea bugetelor locale	040204	24006	329.350	329.350
-Sume repartizate din Fondul la dispozitia Consiliului Judetean	040205	240061	883.760	883.756
b) Sume defalcate din taxa pe valoarea adaugata	1102	24007	400.000	400.000
-sume defalcate din taxa pe valoarea adaugata pentru finantarea cheltuielilor descentralizate la nivelul comunelor, oraselor, municipiilor si sectoarelor Municipiului Bucuresti	110202	24009	2.760.950	2.735.201
-sume defalcate din taxa pe valoarea adaugata pentru drumuri	110205	24011	1.597.950	1.572.201
-sume defalcate din taxa pe valoarea adaugata pentru echilibrarea bugetelor locale	110206	24012	150.000	150.000
c) Transferuri voluntare, altele decat subventiile	3702	24014	1.013.000	1.013.000
-donatii si sponsorizari	370201	24015	35.000	35.000
4. Subventii de la alte nivele ale administratiei publice	420002	24022	10.912.940	557.891
-subventii de la bugetul de stat	4202	24023	10.912.940	557.891
CHELTUIELI TOTAL	5002	24025	17.691.290	4.967.678
Excedent	9802	24026	-1.275.000	1.001.265
CORELATII	000102	24112		
VENITURI TOTAL			16.416.290	5.968.943
Venituri proprii	4990	24113	2.707.400	2.640.851
I. Venituri curente, din care:	000202	24114	5.503.350	5.411.052
a) Cote si sume defalcate din impozitul pe venit	0402	24115		
-cote defalcate din impozitul pe venit	040201	24116	1.613.110	1.613.106
-sume alocate din cotele defalcate din impozitul pe venit pentru echilibrarea bugetelor locale	040204	24117	329.350	329.350
-Sume repartizate din Fondul la dispozitia Consiliului Judetean	040205	241171	883.760	883.756
			400.000	400.000


TERITORIILE SI CATEGORIILE BUDGETARE
LOCALE PE UNITATI ADMINISTRATIV TERITORIALE

31.12.2023


- lei -

Denumire Indicatori	Cod Indicator	Nr. rand	Prevederi Anuale	Realizat
A	B	C	1	2
b) Sume defalcate din taxa pe valoarea adaugata	1102	24118	2.760.950	2.735.201
-sume defalcate din taxa pe valoarea adaugata pentru finantarea cheltuielilor descentralizate la nivelul comunelor, oraselor, municipiilor si sectoarelor Municipiului Bucuresti	110202	24120	1.597.950	1.572.201
-sume defalcate din taxa pe valoarea adaugata pentru drumuri	110205	24122	150.000	150.000
-sume defalcate din taxa pe valoarea adaugata pentru echilibrarea bugetelor locale	110206	24123	1.013.000	1.013.000
c) Transferuri voluntare, altele decat subventiile	3702	24125	35.000	35.000
-donatii si sponsorizari	370201	24126	35.000	35.000
4. Subventii de la alte nivele ale administratiei publice	420002	24133	10.912.940	557.891
-subventii de la bugetul de stat	4202	24134	10.912.940	557.891
CHELTUIELI TOTAL	5002	24136	17.691.290	4.967.678
Excedent	9802	24137	-1.275.000	1.001.265


Conducatorul institutiei




Conducatorul compartimentului financiar- contabil



PRESEDINTE DE SEDINTA
CONSILIER LOCAL
BALUTĂ H. JOH



CONTRASEMNEAZĂ
PUIU MARIA -CRISTINA



**Situatia modificarilor in structura
activelor nete/capitalurilor
31.12.2023**

Anexa 34


pag.: 1 -lei-

Denumirea elementului de capital	Cod	Sold la inceputul anului	Cresteri	Reduceri	Sold la sfarsitul anului
A	B	1	2	3	4
JUDETUL GORJ	0				
Fondul bunurilor care alcatuiesc domeniul public al unitatilor administrativ-teritoriale (ct.1030000)	25004	39.974.893			39.974.893
Fondul bunurilor care alcatuiesc domeniul privat al unitatilor administrativ-teritoriale (ct.1040101)	25005	441.894			441.894
Rezultatul reportat (ct.1170000 - sold creditor)	25017	7.857.638	923.657	4.430.288	4.351.007
Rezultatul patrimonial al exercitiului (ct.1210000 - sold creditor)	25019		5.366.770	4.338.454	1.028.316
Rezultatul patrimonial al exercitiului (ct.1210000 - sold debitor)	25020	3.760.266		3.760.266	
Total capitaluri proprii(rd.01 la 17 - rd 18+rd.19-rd.20)	25021	44.514.159			45.796.110

PREȘEDINTE DE ȘEDINȚĂ
CONSILIER LOCAL
BĂLUȚĂ H. JOH



CONTRASEMNEAZĂ
PUIU MARIA CRISTINA



ANEXA NR.5

Pag. 1 -lei-

Tipul col	Sub- capi- tol	Pa- ra- gra- ful	Gru- pa / Titlu	Ar- ti- col	Ali- ne- at	Denumire indicator	Prevederi bugetare initiale	Prevederi bugetare definitive	Drepturi constatate		Incasari realizate	Stingeri pe alte cai decat incasari	Drepturi constatate de incasat	
									Total, din care:	din anii precedenti				
A						B	1	2	3=4+5	4	5	6	7	8=3-6-7
						JUDETUL GORJ								
	01	02				TOTAL VENITURI-BUGET LOCAL	6.039.080	16.416.290	6.867.923	808.114	6.059.809	5.968.943	26.363	872.617
	02					I. VENITURI CURENTE	4.934.090	5.503.350	6.310.032	808.114	5.501.918	5.411.052	26.363	872.617
	03					A. VENITURI FISCALE	4.552.000	4.771.960	5.220.628	380.242	4.840.386	4.781.734	26.363	412.531
	04					A1. IMPOZIT PE VENIT, PROFIT SI CASTIGURI DIN CAPITAL	1.541.000	1.618.610	1.620.857		1.620.857	1.620.857		
	00	02				A1.2 IMPOZIT PE VENIT, PROFIT SI CASTIGURI DIN CAPITAL DE LA PERSOANE FIZICE	1.541.000	1.618.610	1.620.857		1.620.857	1.620.857		
	02					IMPOZIT PE VENIT	2.000	5.500	7.751		7.751	7.751		
	18					Impozitul pe veniturile din transferul proprietatilor imobiliare din patrimoniul personal	2.000	5.500	7.751		7.751	7.751		
	02					COTE SI SUME DEFALCATE DIN IMPOZITUL PE VENIT	1.539.000	1.613.110	1.613.106		1.613.106	1.613.106		
	02	01				Cote defalcate din impozitul pe venit	311.000	329.350	329.350		329.350	329.350		
	04					Sume alocate din cotele defalcate din impozitul pe venit pentru echilibrarea bugetelor locale	828.000	883.760	883.756		883.756	883.756		
	02	05				Sume repartizate din Fondul la dispozitia Consiliului Judetean	400.000	400.000	400.000		400.000	400.000		
	00	02				A3 IMPOZITE SI TAXE PE PROPRIETATE	292.800	292.800	670.200	309.467	360.733	329.281	20.449	320.470
	02					IMPOZITE SI TAXE PE PROPRIETATE	292.800	292.800	670.200	309.467	360.733	329.281	20.449	320.470
	01					Impozit si taxa pe cladiri	111.300	111.300	211.894	87.153	124.741	114.328	7.342	90.224
						Impozit pe cladiri de la persoane fizice	111.300	111.300	209.303	85.310	123.993	112.047	7.330	89.926

Capi-ol	Sub-categori-ol	Pa-gra-ful	Ar-ti-col	Ali-ne-ment	Denumire indicator	Prevederi bugetare initiale	Prevederi bugetare definitive	Drepturi constatate			Incasari realizate	Stingeri pe alte cai decat incasari	Drepturi constatate de incasat
								Total, din care:	din anii precedenti	din anul curent			
A					B	1	2	3=4+5	4	5	6	7	8=3-6-7
302	02				Impozit pe mijloacele de transport	98.500	98.500	189.551	68.963	120.588	93.561	5.914	88.076
	01				Impozit pe mijloacele de transport detinute de persoane fizice*)	98.500	98.500	170.051	60.244	109.807	86.335	5.316	78.400
302	02				Impozit pe mijloace de transport detinute persoane de juridice*)			19.500	8.719	10.781	9.226	598	9.676
300	02				A6. ALTE IMPOZITE SI TAXE FISCALE	1.100	1.100	4.819	1.812	3.007	834		3.985
302					ALTE IMPOZITE SI TAXE FISCALE	1.100	1.100	4.819	1.812	3.007	834		3.985
50					Alte impozite si taxe	1.100	1.100	4.819	1.812	3.007	834		3.985
300	02				C. VENITURI NEFISCALE	402.090	731.390	1.089.404	427.872	661.532	629.318		460.086
300					C1. VENITURI DIN PROPRIETATE	21.500	48.000	54.767	6.921	47.846	50.221		4.546
302					VENITURI DIN PROPRIETATE	21.500	48.000	54.767	6.921	47.846	50.221		4.546
05					Venituri din concesiuni si inchirieri	21.500	48.000	54.767	6.921	47.846	50.221		4.546
	30				Alte venituri din concesiuni si inchirieri de catre institutiile publice	21.500	48.000	54.767	6.921	47.846	50.221		4.546
300	02				C2. VANZARI DE BUNURI SI SERVICII	380.590	683.390	1.034.637	420.951	613.686	579.097		455.540
402					VENITURI DIN TAXE ADMINISTRATIVE, ELIBERARI PERMISE	100	100						
402	02				Taxe extrajudiciare de timbru	100	100						
302					AMENZI, PENALITATI SI CONFISCARI	95.000	95.000	501.962	386.777	115.185	96.853		405.109
	01				Venituri din amenzi si alte sanctiuni aplicate potrivit dispozitiilor legale								
302	01				Venituri din amenzi si alte sanctiuni aplicate de catre alte institutii de specialitate	95.000	95.000	501.962	386.777	115.185	96.853		405.109
302					DIVERSE VENITURI	285.490	553.290	497.675	34.174	463.501	447.244		50.431

Capi- col	Sub- capi- col	Pa- ra- graf	Ar- ti- col	Ali- ne- at	Denumire indicator	Prevederi bugetare initiale	Prevederi bugetare definitive	Drepturi constatate			Incasari realizate	Stingeri pe alte cai decat incasari	Drepturi constatate de incasat
								Total, din care:	din anii precedenti	din anul curent			
A					B	1	2	3=4+5	4	5	6	7	8=3-6-7
202	14				Venituri din recuperarea cheltuielilor efectuate in cursul procesului de executare silita				16				16
202	50				Alte venituri	158.490	426.290	355.716	355.716	355.716	355.716		
702					TRANSFERURI VOLUNTARE, ALTELE DECAT SUBVENTIILE								
702	01				Donatii si sponsorizari		35.000		35.000	35.000	35.000		
	03				Varsaminte din sectiunea de functionare pentru finantarea sectiunii de dezvoltare a bugetului local(cu semnul minus)	-550.000							
702	04				Varsaminte din sectiunea de functionare	550.000	675.000						
100	02				IV. SUBVENTII	1.084.990	10.912.940		557.891	557.891	557.891		
200					SUBVENTII DE LA ALTE NIVELE ALE ADMINISTRATIEI PUBLICE	1.084.990	10.912.940		557.891	557.891	557.891		
202					SUBVENTII DE LA BUGETUL DE STAT	1.084.990	10.912.940		557.891	557.891	557.891		
	34				Subventii pentru acordarea ajutorului pentru incalzirea locuintei si a suplimentului pentru energie alocate pentru consumul de combustibili solizi si/sau petrolieri	150.000	580.000		505.884	505.884	505.884		
202	41				Subventii de la bugetul de stat pentru finantarea sanataii		60.400						
202	87				Subventii de la bugetul de stat catre bugetele locale pentru Programul national de investitii "Anghel Saligny"	60.400	60.400		52.007	52.007	52.007		

api-Sub- Pa- Gru- Ar- Ali- ol capi- ra- pa / ti- ne- tol graf Titlu col at	Denumire indicator	Prevederi bugetare initiale	Prevederi bugetare definitive	Drepturi constatate			Incasari realizate	Stingeri pe alte cai decat incasari	Drepturi constatate de incasat
				Total, din care:	din anii precedenti	din anul curent			
A	B	1	2	3=4+5	4	5	6	7	8=3-6-7
202 88 01	asistentei financiare nerambursabile	874.590	874.590						
02	Fonduri europene nerambursabile	734.950	734.950						
03	Finantare publica nationala	139.640							
	Sume aferente TVA		139.640						

PREȘEDINTE DE ȘEDINȚĂ

CONSILIER LOCAL

P. N. 20H

CONTRASEMNEAZĂ
PUIU MARIȘTINA

Capi- tol	Sub- capi- tol	Pa- ra- graf	Gru- pa / Titlu	Ali- ne- at	Denumire indicator	Credite de angajament				Credite bugetare		Angajamente legale	Plati efectuate	Angajamente legale de platit	Cheltuieli efective
						1	2	3	4	5	6				
			A		B										
6702	05				municipale			2.500	3.500	3.500	2.668	2.668	2.668	2.668	2.668
		01			Servicii recreative si sportive			13.000	13.000	13.000	6.095	6.095	6.095	6.095	6.095
		50			Sport			13.000	13.000	13.000	6.095	6.095	6.095	6.095	6.095
					Alte servicii in domeniile culturii, recreerii si religiei			190.500	167.600	167.600	88.558	88.558	88.558	88.558	89.557
6802	05				ASIGURARI SI ASISTENTA SOCIALA			1.575.000	1.992.000	1.991.340	1.912.874	1.912.874	1.912.553	321	1.930.645
		05			Asistenta sociala in caz de boli si invaliditati			1.422.000	1.404.000	1.404.000	1.403.650	1.403.329	1.403.329	321	1.420.761
6802	05	02			Asistenta sociala in caz de invaliditate			1.422.000	1.404.000	1.404.000	1.403.650	1.403.329	1.403.329	321	1.420.761
		15			Prevenirea excluderii sociale			150.000	580.000	579.340	505.224	505.224	505.224		505.884
		01			Ajutor social			150.000	580.000	579.340	505.224	505.224	505.224		505.884
		50			Alte cheltuieli in domeniul asigurarilor si asistentei sociale			3.000	8.000	8.000	4.000	4.000	4.000		4.000
6802	50	50			Alte cheltuieli in domeniul asistentei sociale			3.000	8.000	8.000	4.000	4.000	4.000		4.000
7000	02				Partea IV-a SERVICII SI DEZVOLTARE PUBLICA, LOCUINTE, MEDIU SI APE			1.086.500	1.293.510	1.293.510	551.298	551.298	551.298		438.292
7002					LOCUINTE, SERVICII SI DEZVOLTARE PUBLICA			959.500	1.131.510	1.131.510	389.543	389.543	389.543		311.523
		05			Alimentare cu apa si amenajari hidrotehnice			882.500	1.003.400	1.003.400	280.433	280.433	280.433		203.293
		01			Alimentare cu apa			882.500	1.003.400	1.003.400	280.433	280.433	280.433		203.293
		06			Iluminat public si electrificari			77.000	128.110	128.110	109.110	109.110	109.110		108.230
7402		05			PROTECTIA MEDIULUI			127.000	162.000	162.000	161.755	161.755	161.755		126.769
		05			Salubritate si gestiunea deseurilor			127.000	162.000	162.000	161.755	161.755	161.755		126.769
		01			Salubritate			127.000	162.000	162.000	161.755	161.755	161.755		126.769
8000	02				Partea V-a ACTIUNI ECONOMICE			936.500	10.579.450	10.579.450	160.100	160.100	160.100		109.546
8402		03			TRANSPORTURI			936.500	10.579.450	10.579.450	160.100	160.100	160.100		109.546
		03			Transport rutier			936.500	10.579.450	10.579.450	160.100	160.100	160.100		109.546
		01			Drumuri si poduri			936.500	10.579.450	10.579.450	160.100	160.100	160.100		109.546

Capi- tol	Sub- capi- tol	Pa- ra- graf	Gru- pa / Titlu col	Ar- ti- col	Ali- ne- at	Denumire indicator	Credite de angajament				Angajamente bugetare	Angajamente legale	Plati efectuate	Angajamente legale de platit	Cheltuieli efective
							1	2	3	4					
A							B	5	6	7	8=6-7	9			
						afara unitatii									
						Indemnizatii de hrana	90.000		90.000	98.300	98.300	95.376	2.924	97.276	
						Cheltuieli salariale in natura	81.000		81.000	56.000	56.000	55.787	213	55.820	
						Vouchere de vacanta	24.100		24.100	23.100	23.100	21.268	1.832	21.268	
						Contributii	24.100		24.100	23.100	23.100	21.268	1.832	21.268	
						Contributia asiguratorie pentru munca	26.800		26.800	30.800	30.800	27.417	3.383	30.572	
						TITLUL II BUNURI SI SERVICII	26.800		26.800	30.800	30.800	27.417	3.383	30.572	
						Bunuri si servicii	365.000		365.000	506.970	506.970	325.312	3.383	345.646	
						Furnituri de birou	214.000		214.000	318.970	318.970	233.397		235.787	
						Materiale pentru curatenie	20.000		20.000	24.500	24.500	21.350		21.350	
						Incalzit, iluminat si forta motrica	2.500		2.500	2.500	2.500	1.240		1.240	
						Apa, canal si salubritate	40.000		40.000	79.500	79.500	55.593		55.593	
						Carburanti si lubrifianti	7.500		7.500	7.500	7.500	7.432		7.217	
						Piese de schimb	15.000		15.000	15.000	15.000	11.681		12.853	
						Posta, telecomunicatii, radio, tv, internet	4.000		4.000	4.000	4.000	3.028		3.028	
						Materiale si prestari de servicii cu caracter functional	30.000		30.000	31.000	31.000	28.769		24.115	
						Alte bunuri si servicii pentru intretinere si functionare	80.000		80.000	119.970	119.970	86.537		93.132	
						Reparatii curente	15.000		15.000	35.000	35.000	17.767		17.259	
						Bunuri de natura obiectelor de inventar	25.000		25.000	20.000	20.000				
						Alte obiecte de inventar	15.000		15.000	16.500	16.500	15.136		-6.920	
						Deplasari, detasari, transferari	15.000		15.000	16.500	16.500	15.136		-6.920	
						Deplasari interne, detasari, transferari	8.000		8.000	8.000	8.000	3.710		3.710	
						Consultanta si expertiza	8.000		8.000	8.000	8.000	3.710		3.710	
						Pregatire profesionala	20.000		20.000	20.000	20.000	3.710		3.710	
						Alte cheltuieli	5.000		5.000	5.000	5.000				
							78.000		78.000	118.500	118.500	73.069		113.069	

Capi- tol	Sub- capi- tol	Pa- ra- graf	Gru- pa / Titlu	Ar- ti- col	Ali- ne- at	Denumire indicator	Credite de angajament		Credite bugetare		Angajamente legale	Plati efectuate	Angajamente legale de platit	Cheltuieli efective	
							initiale	definitive	initiale	definitive					
A						B	1	2	3	4	5	6	7	8=6-7	9
	20	30	01			Reclama si publicitate			4.000	4.000	4.000	1.500	1.500		1.500
	20	30	09			Executarea silita a creantelor bugetare			4.000	7.000	7.000	5.436	5.436		5.436
	20	30	30			Alte cheltuieli cu bunuri si servicii			70.000	107.500	107.500	66.133	66.133		106.133
	70					CHELTUIELI DE CAPITAL			145.000	67.000	67.000				38.176
	71					TITLUL XV ACTIVE NEFINANCIARE			145.000	67.000	67.000				38.176
	71	01				Active fixe			115.000	67.000	67.000				38.176
	71	01	01			Constructii			25.000						10.245
	71	01	02			Masini, echipamente si mijloace de transport									
	71	01	03			Mobilier, aparatura biroutica si alte active corporale									17.878
	71	01	30			Alte active fixe (inclusiv reparatii capitale)			90.000	67.000	67.000				4.249
	71	03				Reparatii capitale aferente activelor fixe			30.000						5.804
	84					PLATI EFECTUATE IN ANII PRECEDENTI SI RECUPERATE IN ANUL CURENT									
	85					Titlul XXI PLATI EFECTUATE IN ANII PRECEDENTI SI RECUPERATE IN ANUL CURENT									
	85	01				Plati efectuate in anii precedenti si recuperate in anul curent									
	85	01	01			Plati efectuate in anii precedenti si recuperate in anul curent (SF)									
5402						ALTE SERVICII PUBLICE GENERALE			49.990						
	01					CHELTUIELI CURENTE			49.990						
	50					TITLUL V FONDURI DE REZERVA			49.990						
	50	04				Fond de rezerva bugetara la dispozitia			49.990						

Capi- tol	Sub- capi- tol	Pa- ra- graf	Gru- pa / Titlu	Ar- ti- col	Ali- ne- at	Denumire indicator	Credite de angajament				Credite bugetare		Angajamente legale	Plati efectuate	Angajamente legale de platit	Cheltuieli efective
							1	2	3	4	5	6				
						B	1	2	3	4	5	6	7	8=6-7	9	
						caracter functional			38.500	47.500	47.500	42.337	42.337		45.274	
	20	01	30			Alte bunuri si servicii pentru intretinere si functionare			2.000	3.000	3.000	480	480		546	
	20	02				Reparatii curente			47.000	5.000	5.000					
	20	05				Bunuri de natura obiectelor de inventar			4.400	9.400	9.400	6.566	6.566			
	20	05	30			Alte obiecte de inventar			4.400	9.400	9.400	6.566	6.566			
	20	06				Deplasari, detasari, transferari			5.000	7.500	7.500	7.480	7.480		7.480	
	20	06	01			Deplasari interne, detasari, transferari			5.000	7.500	7.500	7.480	7.480		7.480	
	20	12				Consultanta si expertiza				30.000	30.000					
	20	13				Pregatire profesionala			8.000	3.000	3.000	1.616	1.616		1.616	
	20	30				Alte cheltuieli			15.000	32.000	32.000	14.559	14.559		31.181	
	20	30	30			Alte cheltuieli cu bunuri si servicii			15.000	32.000	32.000	14.559	14.559		31.181	
	57					TITLUL VIII ASISTENTA SOCIALA			35.600	38.600	38.600	35.001	35.001		35.001	
	57	02				Ajutoare sociale			35.600	38.600	38.600	35.001	35.001		35.001	
	57	02	01			Ajutoare sociale in numerar			25.000	26.000	26.000	24.901	24.901		24.901	
	57	02	03			Tichete de cresa si tichete sociale pentru gradinita			12.600	12.600	12.600	10.100	10.100		10.100	
	59					TITLUL XI ALTE CHELTUIELI			212.000	183.350	183.350	183.345	183.345		183.345	
	59	01				Burse			212.000	183.350	183.350	183.345	183.345		183.345	
	70					CHELTUIELI DE CAPITAL			25.000	25.000	25.000				10.044	
	71					TITLUL XV ACTIVE NEFINANCIARE			25.000	25.000	25.000				10.044	
	71	01				Active fixe			25.000	25.000	25.000				10.044	
	71	01	02			Masini, echipamente si mijloace de transport			25.000	25.000	25.000				10.044	
6602						SANATA TE		874.590	1.072.440	1.105.440	1.105.440	186.556	179.137	7.219	156.522	
	01					CHELTUIELI CURENTE		874.590	1.031.440	1.064.440	1.064.440	162.556	155.337	7.219	146.966	
	10					TITLUL I CHELTUIELI DE PERSONAL			61.850	61.850	61.850	61.850	54.631	7.219	55.580	
	10	01				Cheltuieli salariale in bani			59.200	59.200	59.200	59.200	52.077	7.123	53.047	

Capi- tol	Sub- capi- tol	Pa- ra- gra- ful	Ar- ti- col	Ali- ne- at	Denumire indicator	Credite de angajament				Angajamente legale de platit	Plati efectuate	Angajamente legale	Cheltuieli efective		
						1	2	3						4	5
A					B		1	2	3	4	5	6	7	8=6-7	9
10	01	01			Salarii de baza				55.000	55.000	55.000	55.000	48.850	6.170	49.923
10	01	17			Indemnizatii de hrana				4.200	4.200	4.200	4.200	3.247	953	3.124
10	02				Cheltuieli salariale in natura				1.450	1.450	1.450	1.450	1.450		1.450
10	02	06			Vouchere de vacanta				1.450	1.450	1.450	1.450	1.450		1.450
10	03				Contributii				1.200	1.200	1.200	1.200	1.104	96	1.083
10	03	07			Contributia asiguratorie pentru munca				1.200	1.200	1.200	1.200	1.104	96	1.083
20					TITLUL II BUNURI SI SERVICII				95.000	128.000	128.000	100.706	100.706		91.386
20	01				Bunuri si servicii				55.000	88.000	88.000	75.495	75.495		72.621
20	01	03			Incalzit, iluminat si forta motrica				55.000	58.000	58.000	56.291	56.291		55.456
20	01	04			Apa, canal si salubritate				5.000	10.000	10.000	9.742	9.742		9.743
20	01	08			Posta, telecomunicatii, radio, tv, internet				4.000	4.000	4.000	2.399	2.399		2.399
20	01	09			Materiale si prestari de servicii cu caracter functional				11.000	16.000	16.000	7.063	7.063		5.023
20	02				Reparatii curente				20.000	21.500	21.500	11.526	11.526		8.579
20	05				Bunuri de natura obiectelor de inventar				10.000	5.000	5.000	3.499	3.499		
20	05	30			Alte obiecte de inventar				10.000	5.000	5.000	3.499	3.499		
20	12				Consultanta si expertiza				10.000	10.000	10.000	7.000	7.000		7.000
20	30				Alte cheltuieli				3.500	3.500	3.500	3.186	3.186		3.186
20	30	30			Alte cheltuieli cu bunuri si servicii				3.500	3.500	3.500	3.186	3.186		3.186
60					Titlul XII PROIECTE CU FINANTARE										
					DIN SUMELE REPRESENTAND ASISTENTA FINANCIARA NERAMBURSABILA										
					AFERENTA PNRR				874.590	874.590	874.590	874.590			
60	01				Fonduri europene nerambursabile				734.950	734.950	734.950	734.950			
60	03				Sume aferente TVA				139.640	139.640	139.640	139.640			
70					CHELTUIELI DE CAPITAL				41.000	41.000	41.000	23.800	23.800		9.556
71					TITLUL XV ACTIVE NEFINANCIARE				41.000	41.000	41.000	23.800	23.800		9.556

Capi- tol	Sub- capi- tol	Pa- ra- graf	Gru- pa / Titlu col	Ali- ne- at	Denumire indicator	Credite de angajament			Credite bugetare		Angajamente legale de platit	Plati efectuate	Angajamente legale	Cheltuieli efective
						1	2	3	4	5				
			A		B									
	71	01			Active fixe			41.000	41.000	41.000	23.800	23.800	23.800	9.556
	71	01	02		Masini, echipamente si mijloace de transport									4.695
	71	01	03		Mobilier, aparatura biroutica si alte active corporale									4.861
	71	01	30		Alte active fixe (inclusiv reparatii capitale)			41.000	41.000	41.000	23.800	23.800	23.800	
6702	01				CULTURA, RECREERE SI RELIGIE			206.000	184.100	184.100	97.321	97.321	97.321	98.320
	20				CHELTUIELI CURENTE			196.000	174.100	174.100	97.321	97.321	97.321	91.991
	20	01			TITLUL II BUNURI SI SERVICII			188.000	164.700	164.700	89.721	89.721	89.721	84.391
	20	01	01		Bunuri si servicii			54.500	55.500	55.500	27.992	27.992	27.992	27.992
	20	01	03		Incalzit, iluminat si forta motrica			1.000	2.000	2.000	1.174	1.174	1.174	1.174
	20	01	08		Posta, telecomunicatii, radio, tv, internet			1.500	1.500	1.500	1.494	1.494	1.494	1.494
	20	01	09		Materiale si prestari de servicii cu caracter functional			51.000	51.000	51.000	24.704	24.704	24.704	24.704
	20	01	30		Alte bunuri si servicii pentru intretinere si functionare			1.000	1.000	1.000	620	620	620	620
	20	02			Reparatii curente			52.500	2.700	2.700				
	20	05			Bunuri de natura obiectelor de inventar			15.000	15.000	15.000	5.330	5.330	5.330	5.330
	20	05	30		Alte obiecte de inventar			15.000	15.000	15.000	5.330	5.330	5.330	5.330
	20	06			Deplasari, detasari, transferari			1.000	1.000	1.000	955	955	955	955
	20	06	01		Deplasari interne, detasari, transferari			1.000	1.000	1.000	955	955	955	955
	20	30			Alte cheltuieli			65.000	90.500	90.500	55.444	55.444	55.444	55.444
	20	30	02		Protocol si reprezentare			10.000	15.500	15.500	11.894	11.894	11.894	11.894
	20	30	30		Alte cheltuieli cu bunuri si servicii			55.000	75.000	75.000	43.550	43.550	43.550	43.550
	57				TITLUL VIII ASISTENTA SOCIALA			4.000	5.400	5.400	3.600	3.600	3.600	3.600
	57	02			Ajutoare sociale			4.000	5.400	5.400	3.600	3.600	3.600	3.600

Capi- tol	Sub- capi- tol	Pa- ra- gra- ful	Gr- pa / Titlu col	Ali- ne- at	Denumire indicator	Credite de angajament				Angajamente bugetare	Angajamente legale	Plati efectuate	Angajamente legale de platit	Cheltuieli efective
						1	2	3	4					
			A		B									
			57	02	01	Ajutoare sociale in numerar		526.000	935.800	935.800	857.448	857.448	857.448	857.448
			84			PLATI EFECTUATE IN ANII PRECEDENTI SI RECUPERATE IN ANUL CURENT								
			85			Titlul XXI PLATI EFECTUATE IN ANII PRECEDENTI SI RECUPERATE IN ANUL CURENT								
			85	01		Plati efectuate in anii precedenti si recuperate in anul curent								
			85	01	01	Plati efectuate in anii precedenti si recuperate in anul curent (SF)								
7000	02					Partea IV-a SERVICII SI DEZVOLTARE PUBLICA, LOCUINTE, MEDIU SI APE		1.086.500	1.293.510	1.293.510	551.298	551.298	551.298	438.292
7002			01			LOCUINTE, SERVICII SI DEZVOLTARE PUBLICA		959.500	1.131.510	1.131.510	389.543	389.543	389.543	311.523
			20			CHELTUIELI CURENTE		192.000	364.010	364.010	307.688	307.688	307.688	306.808
			20	01		TITLUL II BUNURI SI SERVICII		112.000	166.110	166.110	144.267	144.267	144.267	143.387
			20	01	03	Bunuri si servicii		92.000	143.110	143.110	121.267	121.267	121.267	120.387
			20	01	09	Incalzit, iluminat si forta motrica		65.000	107.000	107.000	99.893	99.893	99.893	99.893
			20	01	09	Materiale si prestari de servicii cu caracter functional		27.000	36.110	36.110	21.374	21.374	21.374	20.494
			20	02		Reparatii curente		20.000	20.000	20.000	20.000	20.000	20.000	20.000
			20	30		Alte cheltuieli			3.000	3.000	3.000	3.000	3.000	
			20	30	30	Alte cheltuieli: cu bunuri si servicii			3.000	3.000	3.000	3.000	3.000	
			51			TITLUL VI TRANSFERURI INTRE UNITATI ALE ADMINISTRATIEI PUBLICE		80.000	197.900	197.900	163.421	163.421	163.421	163.421
			51	01		Transferuri curente		80.000	197.900	197.900	163.421	163.421	163.421	163.421
			51	01	01	Transferuri catre institutiile publice		80.000	197.900	197.900	163.421	163.421	163.421	163.421
			70			CHELTUIELI DE CAPITAL		767.500	767.500	767.500	81.855	81.855	81.855	4.715
			71			TITLUL XV ACTIVE NEFINANCIARE		767.500	767.500	767.500	81.855	81.855	81.855	4.715

Capi- tel	Sub- capi- tol	Pa- ra- gra- ful	Gru- pa / Titlu	Ar- ti- col	Ali- ne- at	Denumire indicator	Credite de angajament				Angajamente legale	Plati efectuate	Angajamente legale de platit	Cheltuieli efective	
							1	2	Credite bugetare						5
							1	2	3	4	5	6	7	8=6-7	9
A															
			71	01		Active fixe			767.500	767.500	767.500	81.855	81.855		4.715
			71	01	01	Constructii			400.000	400.000	400.000				
			71	01	02	Masini, echipamente si mijloace de transport			30.000	30.000	30.000	16.855	16.855		840
			71	01	03	Mobilier, aparatura biroutica si alte active corporale									3.875
			71	01	30	Alte active fixe									
						(inclusiv reparatii capitale)			337.500	337.500	337.500	65.000	65.000		
7402			01			PROTECTIA MEDIULUI			127.000	127.000	127.000	161.755	161.755		126.769
			20			CHELTUIELI CURENTE			127.000	127.000	127.000	161.755	161.755		126.769
			20	01		TITLUL II BUNURI SI SERVICII			127.000	127.000	127.000	161.755	161.755		126.769
			20	01	09	Bunuri si servicii			127.000	127.000	127.000	126.769	126.769		126.769
						Materiale si prestari de servicii cu caracter functional			127.000	127.000	127.000	126.769	126.769		126.769
			20	05		Bunuri de natura obiectelor de inventar			35.000	35.000	35.000	34.986	34.986		
			20	05	30	Alte obiecte de inventar			35.000	35.000	35.000	34.986	34.986		
8000	02					Partea V-a ACTIUNI ECONOMICE			936.500	10.579.450	10.579.450	160.100	160.100		109.546
8402			01			TRANSPORTURI			936.500	10.579.450	10.579.450	160.100	160.100		109.546
			20			CHELTUIELI CURENTE			100.000	142.000	142.000	111.310	111.310		109.546
			20			TITLUL II BUNURI SI SERVICII			100.000	142.000	142.000	111.310	111.310		109.546
			20	01		Bunuri si servicii			99.000	141.000	141.000	111.310	111.310		109.546
			20	01	05	Carburanti si lubrifianti			20.000	24.000	24.000	21.717	21.717		19.953
			20	01	06	Piese de schimb			4.000	4.000	4.000	3.698	3.698		3.698
			20	01	09	Materiale si prestari de servicii cu caracter functional			70.000	78.000	78.000	75.528	75.528		75.528
			20	01	30	Alte bunuri si servicii pentru intretinere si functionare			5.000	35.000	35.000	10.367	10.367		10.367
			20	12		Consultanta si expertiza			1.000	1.000	1.000				

Capi- tol	Sub- capi- tol	Pa- ra- graf	Gr- pa / Titlu	Ar- ti- col	Ali- ne- at	Denumire indicator	Credite de angajament		Credite bugetare		Angajamente legale	Plati efectuate	Angajamente legale de platit	Cheltuieli efective	
							initiale	definitive	initiale	definitive					
A						B	1	2	3	4	5	6	7	8=6-7	9
	70					CHELTUIELI DE CAPITAL			836.500	10.437.450	10.437.450	48.790	48.790		
	71					TITLUL XV ACTIVE NEFINANCIARE			836.500	10.437.450	10.437.450	48.790	48.790		
	71		01			Active fixe			836.500	10.437.450	10.437.450	48.790	48.790		
	71		01	01		Constructii			750.000	9.805.800	9.805.800				
	71		01	30		Alte active fixe									
						(inclusiv reparatii capitale)			86.500	631.650	631.650	48.790	48.790		
9900	02					EXCEDENT/DEFICIT			-1.275.000	-1.275.000		1.001.265			

Conducatorul institutiei,

Conducatorul compartimentului
financiar-contabilPREȘEDINTE DE ȘEDINȚĂ
CONSILIER LOCAL
MĂDĂRĂȘA N. JONCONTRASEMNEAZĂ
PUIU MARIȘTINA

ANEXA NR.7

Capi- ol	Sub- pa- ra- graf	Ar- ti- ne- at	Denumire indicator	Prevederi bugetare initiale	Prevederi bugetare definitive	Drepturi constatate		Incasari realizate	Stingeri pe alte cai decat incasari	Drepturi constatate de incasat		
						Total, din care:	din anii precedenti					
A			B	1	2	3=4+5	4	5	6	7	8=3-6-7	
			JUDETUL GORJ									
101	10		TOTAL VENITURI-VENITURI	362.000	457.400	374.942	23.990	350.952	347.595	27.347		27.347
102			I. VENITURI CURENTE	282.000	259.500	211.521	23.990	187.531	184.174	27.347		27.347
100			C. VENITURI NEFISCALE	282.000	259.500	211.521	23.990	187.531	184.174	27.347		27.347
100			C1. VENITURI DIN PROPRIETATE	8.000	8.000	21.950		21.950	21.950			
110			VENITURI DIN PROPRIETATE	8.000	8.000	21.950		21.950	21.950			
	50		Alte venituri din proprietate	8.000	8.000	21.950		21.950	21.950			
100	10		C2. VANZARI DE BUNURI SI SERVICII	274.000	251.500	189.571	23.990	165.581	162.224	27.347		27.347
110			VENITURI DIN PRESTARI DE SERVICII SI ALTE ACTIVITATI	274.000	251.500	189.571	23.990	165.581	162.224	27.347		27.347
	08		Venituri din prestari de servicii	274.000	251.500	189.571	23.990	165.581	162.224	27.347		27.347
100	10		IV. SUBVENTII	80.000	197.900	163.421		163.421	163.421			
110			SUBVENTII DE LA ALTE ADMINISTRATII	80.000	197.900	163.421		163.421	163.421			
	09		Subventii pentru institutii publice	80.000	197.900	163.421		163.421	163.421			

PREȘEDINTE DE ȘEDINȚĂ
CONSILIUL LOCAL
B. N. JON

COMUNA
PUIUȘA
Județul Gorj

ANEXA NR. 8

Pag. 1 - lei-

Capi- tot	Sub- capi- tot	Pa- ra- graf	Ar- fi- col	Ali- ne- at	Denumire indicator	Credite de angajament		Credite bugetare		Angajamente bugetare	Angajamente legale	Plati efectuate	Angajamente legale de platit	Cheltuieli efective
						initiale	definitive	initiale	definitive					
A					B	1	2	3	4	5	6	7	8=6-7	9
0					JUDETUL GORJ									
5010					TOTAL CHELTUIELI DIN VENITURI PROPRII SI SUBVENTII			403.500	498.900	498.900	329.571	329.091	480	366.839
7010					LOCUINTE, SERVICII SI DEZVOLTARE PUBLICA			403.500	498.900	498.900	329.571	329.091	480	366.839
50					Alte servicii in domeniile locuintelor, serviciilor si dezvoltarii comunale			403.500	498.900	498.900	329.571	329.091	480	366.839
9900	10				EXCEDENT/DEFICIT			-41.500	-41.500			18.504		

INSTITUTII PUBLICE FINANTATE DIN VENITURI PROPRII
SI SUBVENTII DIN BUGETUL LOCAL

Pag. 2 - lei-

Capi- șol	Sub- capi- șol	Pa- ra- graf	Gru- pa / Titlu col	Al- ne- at	Denumire indicator	Credite de angajament		Credite bugetare		Angajamente bugetare	Angajamente legale	Plati efectuate	Angajamente legale de platit	Cheltuieli efective
						initiale	definitive	initiale	definitive					
A					B	1	2	3	4	5	6	7	8=6-7	9
0					JUDETUL GORJ									
5010					TOTAL CHELTUIELI DIN VENITURI PROPRII SI SUBVENTII	405.500		405.500	498.900	498.900	329.571	329.091	480	366.839
	01				CHELTUIELI CURENTE	362.000		362.000	457.400	457.400	329.571	329.091	480	364.537
	10				TITLUL I CHELTUIELI DE PERSONAL	141.000		141.000	145.600	145.600	145.600	145.120	480	148.472
	20				TITLUL II BUNURI SI SERVICII	221.000		221.000	311.800	311.800	183.971	183.971		216.065
	70				CHELTUIELI DE CAPITAL	41.500		41.500	41.500	41.500				2.302
	71				TITLUL XV ACTIVE NEFINANCIARE	41.500		41.500	41.500	41.500				2.302
7010					LOCUINTE, SERVICII SI DEZVOLTARE PUBLICA	403.500		403.500	498.900	498.900	329.571	329.091	480	366.839
	01				CHELTUIELI CURENTE	362.000		362.000	457.400	457.400	329.571	329.091	480	364.537
	10				TITLUL I CHELTUIELI DE PERSONAL	141.000		141.000	145.600	145.600	145.600	145.120	480	148.472
	10 01				Cheltuieli salariale in bani	137.700		137.700	142.300	142.300	142.300	141.925	375	145.203
	10 01 01				Salarii de baza	113.000		113.000	117.000	117.000	117.000	116.928	72	119.778
	10 01 05				Sporuri pentru conditii de munca	17.000		17.000	17.600	17.600	17.600	17.532	48	17.980
	10 01 17				Indemnizatii de hrana	7.700		7.700	7.700	7.700	7.700	7.445	255	7.445
	10 03				Contributii	3.300		3.300	3.300	3.300	3.300	3.195	105	3.269
	10 03 07				Contributia asiguratorie pentru munca	3.300		3.300	3.300	3.300	3.300	3.195	105	3.269
	20				TITLUL II BUNURI SI SERVICII	221.000		221.000	311.800	311.800	183.971	183.971		216.065
	20 01				Bunuri si servicii	217.000		217.000	307.800	307.800	183.971	183.971		216.065
	20 01 03				Incalzit, iluminat si forta motrica	103.000		103.000	141.000	141.000	87.547	87.547		103.089
	20 01 04				Apa, canal si salubritate	1.000		1.000	1.000	1.000	955	955		1.855
	20 01 05				Carburanti si lubrifianti	4.000		4.000	4.000	4.000	1.574	1.574		530
	20 01 06				Piese de schimb	3.000		3.000	20.500	20.500	530	530		530
	20 01 08				Posta, telecomunicatii, radio, tv, internet	4.000		4.000	4.000	4.000	3.069	3.069		3.068
	20 01 09				Materiale si prestari de servicii cu caracter functional	102.000		102.000	137.300	137.300	90.296	90.296		107.523
	20 30				Alte cheltuieli	4.000		4.000	4.000	4.000				

Capi- tol	Sub- capi- tol	Pa- ra- graf	Gru- pa / Titlu	Ar- ti- col	Ali- ne- at	Denumire indicator	Credite de angajament		Credite bugetare		Angajamente bugetare	Angajamente legale	Plati efectuate	Angajamente legale de platit	Cheltuieli efective
							initiale	definitive	initiale	definitive					
A						B	1	2	3	4	5	6	7	8=6-7	9
	20	30	02			Protocol si reprezentare			2.000	2.000	2.000				
	20	30	30			Alte cheltuieli cu bunuri si servicii			2.000	2.000	2.000				
	70					CHELTUIELI DE CAPITAL			41.500	41.500	41.500				2.302
	71					TITLUL XV ACTIVE NEFINANCIARE			41.500	41.500	41.500				2.302
	71	01				Active fixe			41.500	41.500	41.500				2.302
	71	01	01			Constructii			21.500	21.500	21.500				2.302
	71	01	02			Masini, echipamente si mijloace de transport									
	71	01	30			Alte active fixe									2.302
						(inclusiv reparatii capitale)			20.000	20.000	20.000				
9900	10					EXCEDENT/DEFICIT			-41.500	-41.500			18.504		

Conducatorul institutiei,

Conducatorul compartimentului
financiar-contabil

PREȘEDINTE DE ȘEDINȚĂ

CONSILIER LOCAL

BĂLUȚĂ N. DON

CONTRASEMNEAZĂ
PUIU MARIȘTINA

31.12.2023

pag.: 1 - lei -

COD	DENUMIRE INDICATORI	An precedent	An curent
	JUDETUL GORJ		
2002	1.Venituri din impozite, taxe, contributi de asigurari si alte venituri ale bugetelor (ct.7300100+7300201+7300202+7300203+7310100+7310200+7320100+7330000+7340000+7350100+7350200+7350300+7350400+7350500+7350601+7350602+7360100+7390000+7450100+7450200+7450300+7450400+7450500+7450700+7450900+7460100+7460200+7460300+7460900)	4.470.538	4.814.023
2003	2.Venituri din activitati economice (ct.7210000+7220000+7510100+7510200+/-7090000*/+7090100/-7090200)	145.017	165.581
2004	3.Finantari, subventii, transferuri, alocatii bugetare cu destinatie speciala (ct.7510500+7710000+7720100+7720200+7740100+7740200+7750000+7760000+7780000+7790101+7790109)	713.652	757.453
2005	4.Alte venituri operationale (ct.7140000+7180000+7500000+7500100+7500200+7510300+7510400+7810200+7810300+7810401+7810402+7770000)	539.189	652.139
2006	TOTAL VENITURI OPERATIONALE (rd.02+03+04+05)	5.868.396	6.389.196
2008	1.Salarii si contributiile sociale aferente angajatilor (ct.6410000+6420000+6450100+6450200+6450300+6450400+6450500+6450600+6450700+6450800+6460000+6470000)	2.243.424	2.706.406
2009	2.Subventii si transferuri (ct.6700000+6710000+6720000+6730000+6740000+6750000+6760000+6770000+6780000+6780100+6780200+6790000)	1.201.752	1.246.815
2010	3.Stocuri, consumabile, lucrari si servicii executate de terti (ct.6010000+6020100+6020200+6020300+6020400+6020500+6020600+6020700+6020800+6020900+6030000+6060000+6070000+6080000+6090000+6100000+6110000+6120000+6130000+6140000+6220000+6230000+6240100+6240200+6260000+6270000+6280000+6290100)	1.181.120	1.336.536
2011	4.Cheltuieli de capital, amortizari si provizioane (ct.6810100+6810200+6810300+6810401+6810402+6820101+6820109+6820200+6890100+6890200)	5.002.366	71.123
2013	TOTAL CHELTUIELI OPERATIONALE (rd.08+09+10+11+12)	9.628.662	5.360.880
2015	- EXCEDENT (rd.06-rd.13)		1.028.316
2016	- DEFICIT (rd.13-rd.06)	3.760.266	
2023	- EXCEDENT (rd.15+20-16-21)		1.028.316
2024	- DEFICIT (rd.16+21-15-20)	3.760.266	
20292	- EXCEDENT (rd.23+28-24-29)		1.028.316
20293	- DEFICIT (rd.24+29-23-28)	3.760.266	
2031	- EXCEDENT (rd.29.2-29.4)		1.028.316
2032	- DEFICIT (rd.29.3+29.4)	3.760.266	

Conducatorul institutiei

Conducatorul compartimentului
financiar- contabil

PREZIDENTE DE ȘEDINȚĂ
SĂLIȘCIER LOCAL
LUTĂ N. ION

CONTRASENAȚĂ
PUIU MARIA